

〒113-8519

東京都文京区湯島1-5-45

東京医科歯科大学

歯学部特別講堂

※ お茶の水門から構内に入り、

⑤(歯科棟北)防災センター入口から入館後、エレベーターで4階へ上がり、

⑥(歯科棟南)へ移動する。

Medi Cafe  
(情報交換会会場)

当日の緊急連絡先

電話:03-3813-6111(代表)

交換手に「検査部の萩原のPHSをお願いします」と申し出てください



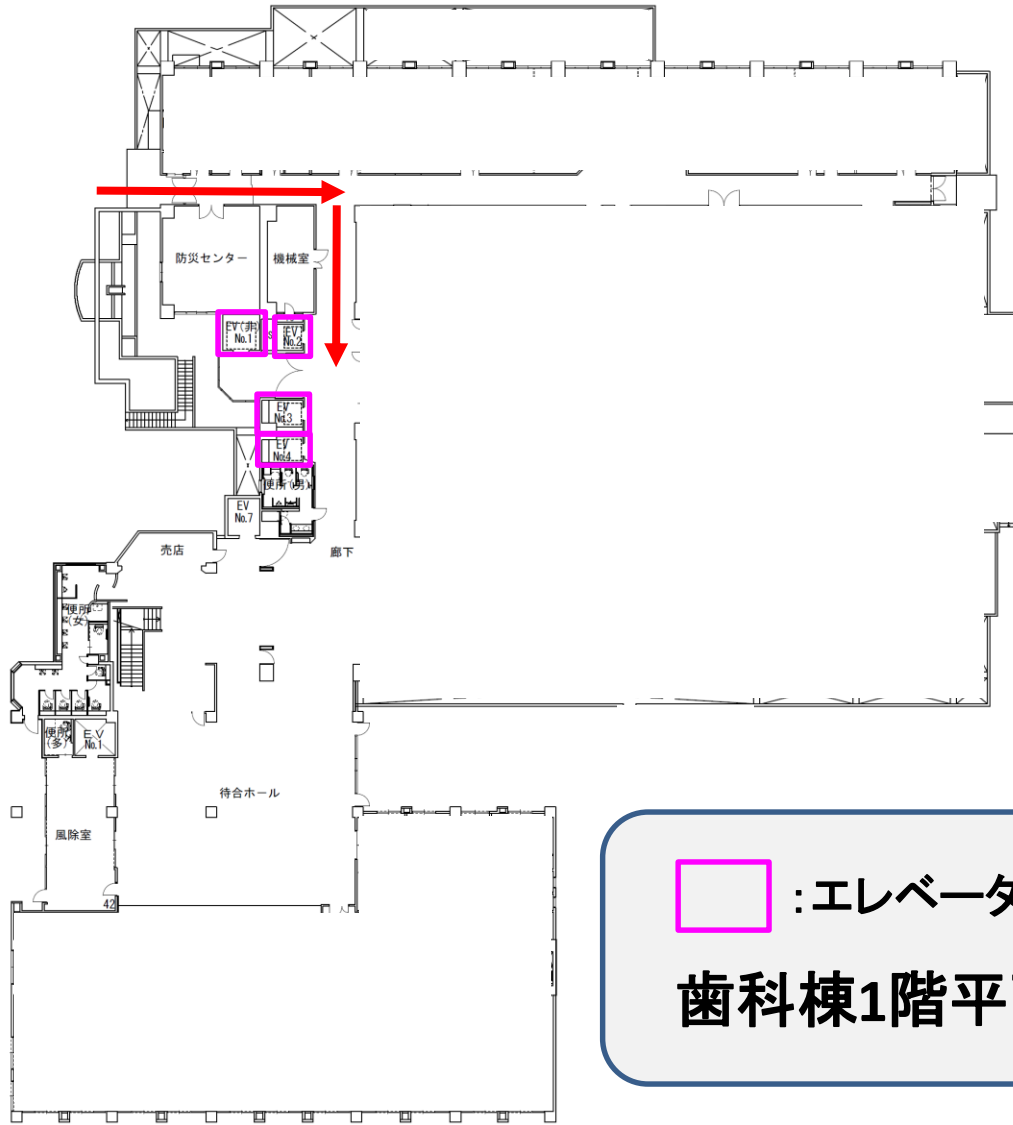
最寄駅

① JR東日本 御茶ノ水駅

② 東京メトロ丸ノ内線 御茶ノ水駅

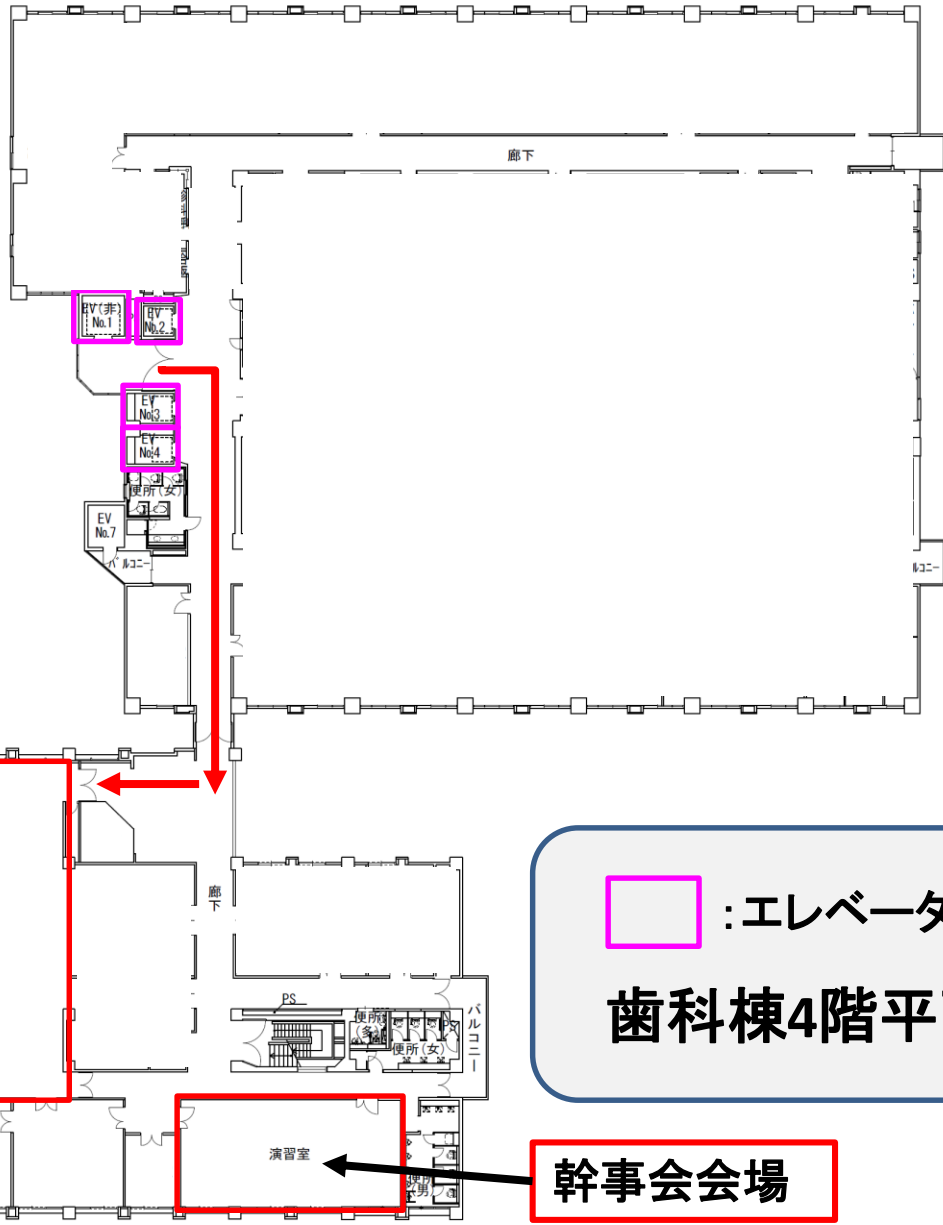
③ 東京メトロ千代田線 新御茶ノ水駅

東京メトロ千代田線  
新御茶ノ水駅 ③

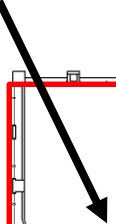


 :エレベーター

## 歯科棟1階平面図



支部例会会場



□ :エレベーター  
歯科棟4階平面図

幹事会会場

